

Kortkommandon i Windows













Allmänna kortkommandon

- CTRL + C (Kopiera)
- CTRL + X (Klipp ut)
- CTRL + V (Klistra in)
- CTRL + Z (Ångra)
- DELETE (Ta bort)
- SKIFT + DELETE (Ta bort markerat objekt permanent utan att placera det i Papperskorgen)
- CTRL medan ett objekt dras (Kopiera det markerade objektet)
- CTRL + SKIFT medan ett objekt dras (Skapa en genväg till markerat objekt)
- F2 (Byt namn på markerat objekt)
- CTRL + HÖGERPIL (Flytta insättningspunkten till början av nästa ord)
- CTRL + VÄNSTERPIL (Flytta insättningspunkten till början av föregående ord)
- CTRL + NEDPIL (Flytta insättningspunkten till början av nästa stycke)
- CTRL + UPPIL (Flytta insättningspunkten till början av föregående stycke)
- CTRL + SKIFT med valfri piltangent (Markera ett textblock)
- SKIFT med valfri piltangent (Markera mer än ett objekt i ett fönster eller på skrivbordet eller markera text i ett dokument)
- CTRL + A (Markera allt)
- F3 (Sök efter en fil eller mapp)
- ALT + RETUR (Visa egenskaper hos markerat objekt)
- ALT + F4 (Stäng det aktiva objektet eller avsluta det aktiva programmet)
- ALT + RETUR (Visa det markerade objektets egenskaper)
- ALT + BLANKSTEG (Öppna snabbmenyn för det aktiva fönstret)
- CTRL + F4 (Stänga det aktiva dokumentet i program där du kan ha flera dokument öppna samtidigt)
- ALT + TAB (Växla mellan öppna objekt)
- ALT + ESC (Växla mellan objekt i den ordning som de har öppnats)
- F6 (Växla mellan skärmobjekt i ett fönster eller på skrivbordet)
- F4 (Visa Adressfältet i Den här datorn eller Utforskaren)
- SKIFT + F10 (Visa snabbmenyn för det markerade objektet)
- ALT + BLANKSTEG (Visa systemmenyn för det aktiva fönstret)
- CTRL + ESC (Visa Start-menyn)
- ALT + Understruken bokstav i ett menynamn (Visa motsvarande meny)
- Understruken bokstav i ett kommando på en öppen meny (Utför motsvarande kommando)
- F10 (Aktivera menyraden i det aktiva programmet)
- HÖGERPIL (Öppna nästa meny till höger eller en undermeny)
- VÄNSTERPIL (Öppna nästa meny till vänster eller stäng en undermeny)
- F5 (Uppdatera det aktiva fönstret)
- BACKSTEG (Visa mappen en nivå upp i Den här datorn eller Utforskaren)
- ESC (Avbryt den aktuella uppgiften)
- SKIFT när du sätter in en CD-ROM-skiva i CD-ROM-enheten (Förhindra att CD-ROM-skivan startas automatiskt)


Kortkommandon för dialogrutor

- CTRL + TAB (Flytta framåt i flikarna)
- CTRL + SKIFT + TAB (Flytta bakåt i flikarna)
- TAB (Flytta framåt i alternativen)
- SKIFT + TAB (Flytta bakåt i alternativen)
- ALT + Understruken bokstav (Utför motsvarande kommando eller välj motsvarande alternativ)
- RETUR (Utför kommandot för det aktiva alternativet eller den aktiva knappen)
- BLANKSTEG (Markera eller avmarkera kryssrutan om det aktiva alternativet är en kryssruta)
- Piltangenter (Välj en knapp om det aktiva alternativet är en grupp alternativknappar)
- F1 (Visa Hjälp)
- F4 (Visa objekten i den aktiva listan)
- BACKSTEG (Öppna en mapp en nivå upp om en mapp är markerad i dialogrutan **Spara som** eller **Öppna**)

Kortkommandon

-  (Visa eller dölj Start-menyn)
-  + BREAK (Visa dialogrutan **Systemegenskaper**)
-  + D (Visa skrivbordet)
-  + M (Minimera alla fönster)
-  + SKIFT + M (Återställa minimerade fönster)
-  + E (Öppna Den här datorn)
-  + F (Söka efter en fil eller mapp)
- CTRL +  + F (Söka efter datorer)
-  + F1 (Visa Hjälp för Windows)
-  + L (Låsa tangentbordet)
-  + R (Öppna dialogrutan **Kör**)
-  + U (Öppna Hjälpmedelshanteraren)

Kortkommandon för hjälpmedel

- Höger SKIFT i åtta sekunder (Slå på eller stänga av Tangentfilter)
- Vänster ALT + vänster SKIFT + PRINT SCREEN (Slå på eller stänga av Högkontrast)
- Vänster ALT + vänster SKIFT + NUM LOCK (Slå på eller stänga av Mustangenter)
- SKIFT fem gånger (Slå på eller stänga av Tröga tangenter)
- NUM LOCK i fem sekunder (Slå på eller stänga av Låstangenter)
-  + U (Öppna Hjälpmedelshanteraren)

Kortkommandon för Utforskaren

- END (Visa den nedersta delen av det aktiva fönstret)
- HOME (Visa den översta delen av det aktiva fönstret)
- NUM_LOCK + Asterisk (*) (Visa alla undermappar som finns under den markerade mappen)
- NUM_LOCK + plustecken (+) (Visa innehållet i den markerade mappen)
- NUM_LOCK + minustecken (-) (Dölj den markerade mappen)
- VÄNSTERPIL (Dölj det markerade objektet eller markera den överordnade mappen)
- HÖGERPIL (Visa det aktuella markerade objektet om det är dolt eller markera den första undermappen)

Kortkommandon för teckenuppsättning

Om du dubbelklickar på ett tecken i teckenrutnätet kan du sedan förflytta dig med hjälp av följande kortkommandon:

- HÖGERPIL (Flytta åt höger eller till början av nästa rad)
- VÄNSTERPIL (Flytta åt vänster eller till slutet av föregående rad)
- UPPIL (Flytta en rad upp)
- NEDPIL (Flytta en rad ned)
- PAGE UP (Flytta en skärm upp)
- PAGE DOWN (Flytta en skärm ned)
- HOME (Flytta till början av raden)
- END (Flytta till slutet av raden)
- CTRL + HOME (Flytta till det första tecknet)
- CTRL + END (Flytta till det sista tecknet)
- BLANKSTEG (Växla mellan förstorat och normalt läge när ett tecken är markerat)

Kortkommandon för huvudfönstret i Microsoft Management Console (MMC)

- CTRL + O (Öppna en sparad konsol)
- CTRL + N (Öppna en ny konsol)
- CTRL + S (Spara den öppna konsolen)
- CTRL + M (Lägg till eller ta bort ett konsolelement)
- CTRL + W (Öppna ett nytt fönster)
- F5 (Uppdatera innehållet i alla konsolfönster)
- ALT + BLANKSTEG (Visa MMC-fönstermenyn)
- ALT + F4 (Stäng konsolen)
- ALT + A (Visa Åtgärd-menyn)
- ALT + V (Visa Visa-menyn)
- ALT + F (Visa Arkiv-menyn)
- ALT + O (Visa Favoriter-menyn)

Kortkommandon i MMC-konsolfönstret

- CTRL + P (Skriv ut aktuell sida eller aktiv ruta)
- ALT + minustecken (-) (Visa fönstermenyn för det aktiva konsolfönstret)
- SKIFT + F10 (Visa Åtgärd-snabbmenyn för det markerade objektet)
- F1 (Öppna eventuellt hjälpavsnitt för det markerade objektet)

- F5 (Uppdatera innehållet i alla konsolfönster)
- CTRL + F10 (Maximera det aktiva konsolfönstret)
- CTRL + F5 (Återställ det aktiva konsolfönstret)
- ALT + RETUR (Visa dialogrutan **Egenskaper**, om det finns någon, för det markerade objektet)
- F2 (Byt namn på det markerade objektet)
- CTRL + F4 (Stäng det aktiva konsolfönstret. Om det bara finns ett konsolfönster i en konsol stängs konsolen med detta kortkommando.)

Navigering vid anslutning till Fjärrskrivbord

- CTRL + ALT + END (Öppna dialogrutan **Säkerhet** i Microsoft Windows)
- ALT + PAGE UP (Växla mellan program från vänster till höger)
- ALT + PAGE DOWN (Växla mellan program från höger till vänster)
- ALT + INSERT (Växla mellan programmen från det senast använda)
- ALT + HOME (Visa Start-menyn)
- CTRL + ALT + BREAK (Växla mellan ett fönster och helskärm på klientdatorn)
- ALT + DELETE (Visa Windows-menyn)
- CTRL + ALT + minustecken (-) (Placera en ögonblicksbild av det aktiva fönstret i Urklipp i Terminal Server och ge samma funktioner som när PRINT SCREEN trycks ned på en lokal dator.)
- CTRL + ALT + plustecken (+) (Placera en ögonblicksbild av hela klientfönsterområdet i Urklipp i Terminal Server och ge samma funktioner som när ALT + PRINT SCREEN trycks ned på en lokal dator.)

Navigering i Microsoft Internet Explorer

- CTRL + B (Öppna dialogrutan **Ordna Favoriter**)
- CTRL + E (Öppna sökfältet)
- CTRL + F (Starta sökverktyget)
- CTRL + H (Öppna fältet Tidigare)
- CTRL + I (Öppna fältet Favoriter)
- CTRL + L (Öppna dialogrutan **Öppna**)
- CTRL + N (Starta en ny instans av webbläsaren med samma webbadress)
- CTRL + O (Öppna dialogrutan **Öppna**, samma som CTRL + L)
- CTRL + P (Öppna dialogrutan **Skriv ut**)
- CTRL + R (Uppdatera den aktuella webbsidan)
- CTRL + W (Stäng det aktuella fönstret)

Ytterligare information

- Vissa kortkommandon fungerar kanske inte om Tröga tangenter är aktiverade i Hjälpmedel.
- Vissa kortkommandon för Terminal Services-klienter som liknar kortkommandon i Delning av fjärrskrivbord är inte tillgängliga när du använder Fjärrhjälp i Windows.